

## ORIENTACIONES PARA TRABAJAR EN CASA:

Actividades que debemos realizar en casa del 13 al 26 de abril, para estimular el lenguaje oral de nuestros pequeños.

Cualquier duda o si necesitáis material extra, podéis escribirme al siguiente correo:

[ylenia.maestraal@gmail.com](mailto:ylenia.maestraal@gmail.com)









- **Video de Eugenia Romero: Repite las palabras/Juego de memoria secuencial auditiva:** jugamos a repetir palabras, recordando las imágenes que aparecen en la pantalla. Escuchamos con atención y después, repetimos las palabras; más tarde, aparecerán los aplausos y la corrección del orden de las palabras repetidas. El vídeo podéis encontrarlo en : <https://www.youtube.com/watch?v=cbgM9BYWT9E>



- **Juego ¿Qué meto en la lavadora?:** vamos a jugar en familia; cada jugador dirá una prenda que podemos meter en la lavadora, así, hasta que nos quedemos sin ideas. Pierde el que no diga rápidamente una palabra, así, hasta que solo quede un jugador, que será el ganador.



- *¿En qué se parecen? ¿En qué se diferencian?*: Aparecen dos imágenes con dos preguntas, debemos decir en qué son iguales y diferentes dichas imágenes.

|   |  |   |
|---|--|---|
|    | <p>¿En qué se parecen?<br/>¿En qué se diferencian?</p> |    |
|   | <p>¿En qué se parecen?<br/>¿En qué se diferencian?</p> |   |
|  | <p>¿En qué se parecen?<br/>¿En qué se diferencian?</p> |  |
|  | <p>¿En qué se parecen?<br/>¿En qué se diferencian?</p> |  |